

نحوه سفارش، استعمال قیمت و ثبت محصول در سایت

برای انجام ثبت سفارش و استعمال قیمت مراحل زیر را به ترتیب انجام دهید.

۱- ابتدا به بخش فروشگاه رفته و بر روی زیر بخش مورد نظر خود کلیک کنید تا محصولات آن دسته برای شما باز شود. برای مثال در این فایل آموزش به زیر بخش **"جدول و دوردرختی"** وارد می شویم.




۲- در صفحه پیش رو محصولات این دسته قابل مشاهده است. همانطور که در شکل زیر دیده می شود در زیر هر محصول گزینه ای به نام **"درخواست استعمال قیمت و اطلاعات بیشتر"** وجود دارد. برای محصولات مورد نظر این گزینه را کلیک کنید. پس از آن گزینه دیگری بر روی محصولات انتخابی ظاهر می شود که این گزینه به **"در لیست استعمال قیمت"** تغییر وضعیت پیدا می کند.





**گزینه تغییر یافته پس از انتخاب یک
محصول جهت سفارش یا استعلام قیمت**

- ۳- پس از انتخاب محصولات در این بخش می‌توانید محصولات دیگر در بخش های دیگر فروشگاه مراجعه نمایید و محصول خود را انتخاب کنید.
- ۴- پس از انتخاب تمامی محصولات خود بر روی گزینه در لیست استعلام قیمت کلیک کنید تا به صفحه استعلام قیمت منتقل شوید. در این صفحه تمامی محصولات نمایش داده شده است که در زیر آنها باید مشخصات فردی خود را وارد کنید و در انتها بر روی گزینه "**ارسال**" کلیک نمایید تا اطلاعات شما ارسال شده و در اسرع وقت با شما گرفته خواهد شد.

مقدار	محصول		
+ 1 -	جدول سنگ مصنوعی - کد PD11		<input type="checkbox"/>
+ 1 -	جدول سنگ مصنوعی کد 03		<input type="checkbox"/>
+ 1 -	جدول سنگ مصنوعی - کد PD10		<input type="checkbox"/>

به روز رسانی لیست استعلام قیمت

نام (الزامی)

آدرس پست الکترونیکی (الزامی)

تلفن

محصول مورد نظر

جدول سنگتراش

^

v

مترار :

ارسال